

APA7 NL: De APA-richtlijnen uitgelegd met behulp van Word

Versie 1.1

Installeren APA 7 NL	1
Windows	1
MacOS	1
Hoe het werkt	2
Voorbeeld 1: Boek	2
Voorbeeld 2: Hoofdstuk uit een boek	3
Voorbeeld 3: Website	4
Voorbeeld 4: Tijdschriftartikel	4
Voorbeeld 5: Krantenartikel	5
Voorbeeld 6: Audiovisuele bron	7
Voorbeeld 7: Generatieve AI	7
Bronnenlijst	8

INSTALLEREN APA 7 NL

APA7 NL is niet standaard opgenomen in Word. Om de stijl toe te voegen in Word is het noodzakelijk een bestand te installeren. Ga hiervoor naar:

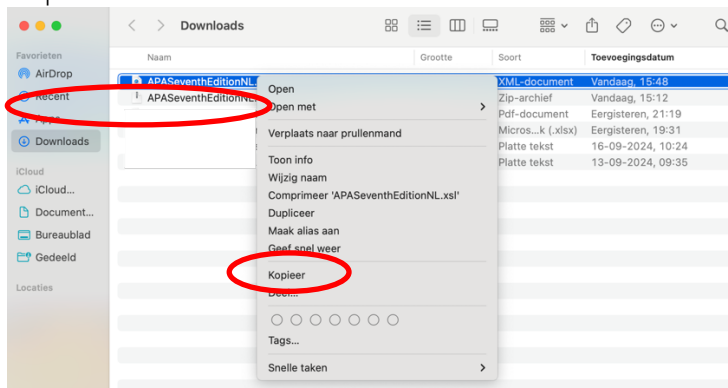
- <https://auteursrechten.nl/apa-in-word/>
- en download het bestand

WINDOWS

- Plaats het bestand in de map C:\Users\\AppData\Roaming\Microsoft\Bibliography\Style
'gebruikersnaam' is de naam van de eigenaar van de laptop of pc.
Of:
- Ga naar de map AppData (zoek in Windows te zoeken op **%appdata%**), klik daarna op Microsoft, daarna Bibliography, daarna op Style.

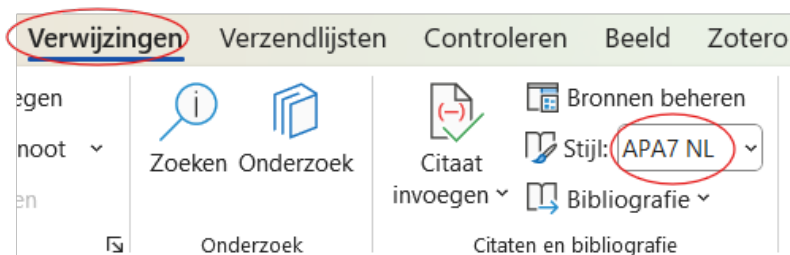
MacOS

- Kopieer het .xsl bestand:



- Ga naar de map /Applications/Microsoft Word.app/Contents/Resources/style (gebruik **⌘ ↑ G** en neem de mapnaam over of plak deze daarin).
- Plak het bestand in deze map. Gebruik hiervoor **⌘ V** (ga het bestand niet slepen omdat dan de kans bestaat dat het niet juist wordt gekopieerd).

Ga naar Verwijzingen in Word en zie dat APA7 NL is toegevoegd:



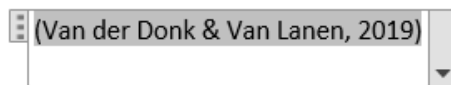
HOE HET WERKT

- Ga naar de plek in de tekst waar de verwijzing moet komen
- Klik op **Citaat invoegen** en daarna op **Nieuwe bron invoegen** (zie onderstaande voorbeelden hoe je een bron invoegt)
- Op de plek die je hebt aangegeven staat nu de verwijzing.

Voorbeeld verwijzing in de tekst:

(Van der Donk & Van Lanen, 2019)

Door met de rechtermuisknop op de verwijzing te klikken kan die worden bewerkt.



Zo kan wanneer er sprake is van een citaat het paginanummer worden toegevoegd. Of wanneer de naam van de auteur in de lopende tekst wordt opgenomen de naam van de auteur worden "onderdrukt" in de bronvermelding tussen haakjes. Ook kun je een citaat converteren naar statische tekst'. Hiermee wordt de verwijzing omgezet naar 'gewone' tekst en kan dan handmatig worden bewerkt.

Voorbeeld 1: Boek

Type bron: Boek
Taal: Standaard

Bibliografievelden voor APA7 NL

Auteur: Van der Donk, Cyrilla; Van Lanen, Bas
 Auteur van organisatie

Titel: Praktijkonderzoek in zorg en welzijn

Jaar: 2019

Uitgever: Uitgeverij Coutinho

Editie: 3de herziene druk

URL:

DOI:

Alle bibliografievelden weergeven

Tagnaam: Voorbeeld: Adventure Works Uitgeverij
Van19

OK Annuleren

- Via de optie 'Bewerken' kunnen namen van de auteurs worden bewerkt en/of afzonderlijk worden in gevoerd. Tussenvoegsels worden bij achternaam neergezet 'Van der Donk'. Voornamen mogen vervangen worden door voorletters.

- Via de optie 'Alle bibliografievelden weergeven' kunnen extra velden worden toegevoegd, bijvoorbeeld om de druk (editie) aan te geven (bij APA worden tweede en latere drukken vermeld).

Voorbeeld 2: Hoofdstuk uit een boek

- Een hoofdstuk uit een boek wordt apart genoemd als de auteur en/of redacteur anders is dan de auteur en/of redacteur van het gehele boek.

The screenshot shows the 'Bibliografievelden voor APA7' form. At the top, 'Type bron' is set to 'Sectie van boek' (circled in red) and 'Taal' is 'Standaard'. The form contains the following fields:

- Auteur: Bloemendal-Hol, S. (with a 'Bewerken' button)
- Auteur van organisatie
- Titel: Stief zonder moeder
- Auteur van boek: (with a 'Bewerken' button)
- Titel van boek: De bonusmoeder: Ontroerende en humoristische ervaringen van stiefmoeders
- Jaar: 2010
- Pagina's: 141-148
- Uitgever: Artemis
- DOI: (empty)

- De auteur van het hoofdstuk komt bij de auteur te staan. Door de opties 'Alle bibliografievelden weergeven' aan te vinken kunnen de redacteurs worden toegevoegd.

This screenshot shows the same form with the 'Bibliografievelden voor APA7' section expanded. The 'Alle bibliografievelden weergeven' checkbox is checked. The 'Redacteur' field is circled in red and contains 'Brezesowsky, N.'. Other fields include:

- Titel: Stief zonder moeder
- Auteur van boek: (with a 'Bewerken' button)
- Titel van boek: De bonusmoeder: Ontroerende en humoristische ervaringen van stiefmoeders
- Jaar: 2010
- Pagina's: 141-148
- Plaats: (empty)
- Provincie: (empty)
- Land/regio: (empty)
- Uitgever: Artemis
- Redacteur: Brezesowsky, N. (with a 'Bewerken' button)
- Vertaler: (with a 'Bewerken' button)

At the bottom, the 'OK' button is circled in red. The 'Aanbevolen veld' section shows 'Alle bibliografievelden weergeven' checked and 'Tagnaam' set to 'Blo10'.

Voorbeeld 3: Website

Type bron: Website
Taal: Standaard

Bibliografievelden voor APA7 NL

Auteur:

Auteur van organisatie: Rijksinstituut voor Volksgezondheid en Milieu

Naam van webpagina: Verspreiding COVID-19

Naam van website:

Jaar: 2020

Maand: september

Dag: 25

Jaar van raadplegen: 2024

Maand van raadplegen: augustus

Dag van raadplegen: 18

URL: https://www.rivm.nl/coronavirus-covid-19

Alle bibliografievelden weergeven

Tagnaam: Voorbeeld: Website van A. Datum BV

Rij20

- In dit voorbeeld is er geen persoonlijke auteur, maar is de organisatie de auteur. Klik de optie 'Auteur van organisatie' aan en vul de naam van de organisatie in.
- Wanneer de naam organisatie gelijk is aan de naam van de website laat dan het veld bij 'Naam van de website' leeg. Er komt anders een dubbele vermelding in de bronnenlijst te staan.

Voorbeeld 4: Tijdschriftartikel

Type bron: Artikel uit een krant of tijdschrift
Taal: Standaard

Bibliografievelden voor APA7 NL

Auteur: De Vries, D.; Sumter, S.; Notten, N.; Rozendaal, E.

Auteur van organisatie:

Titel: De spiegel van de sociale media: Een exploratieve studie naar de online zelfpresentatie van tweens

Naam van krant of tijdschrift: Tijdschrift voor Communicatiewetenschap

Jaar: 2020

Maand:

Dag:

Pagina's: 209-230

Jaargang: 48

Uitgave: 4

Jaar van raadplegen:

Maand van raadplegen:

Dag van raadplegen:

Alle bibliografievelden weergeven

Tagnaam: Voorbeeld: 2006

Dev20

- Via de optie 'Bewerken' kunnen namen van de auteurs eventueel worden bewerkt en/of afzonderlijk worden in gevoerd, zet het eventuele tussenvoegsel bij de achternaam. Voornamen mogen ook vervangen worden door voorletters.
- Er zijn hier vier auteurs. Bij meer dan twee auteurs wordt alleen de eerste auteur

in de tekst genoemd gevolgd door et al.

(De Vries et al., 2020)

- Bij een online artikel wordt indien aanwezig de DOI ingevuld of anders de datum van raadplegen. Deze invulopties zie je door 'Alle bibliografievelden weergeven' aan te vinken.

The screenshot shows the 'Bibliografievelden voor APA7' form. At the top, 'Type bron' is set to 'Artikel uit een krant of tijdschrift' and 'Taal' is 'Standaard'. The 'Alle bibliografievelden weergeven' checkbox is checked. Several fields are circled in red: 'Jaar van raadplegen', 'Maand van raadplegen', 'Dag van raadplegen', 'URL', and 'DOI'. Other fields include 'Editie', 'Jaargang' (48), 'Uitgave' (4), 'Korte titel', 'Standaardnummer', 'Opmerkingen', and 'Medium'. At the bottom, there is a 'Tagnaam' field with 'Dev20' and buttons for 'OK' and 'Annuleren'.

Voorbeeld 5: Krantenartikel

The screenshot shows the 'Bibliografievelden voor APA7' form for a newspaper article. 'Type bron' is 'Artikel uit een krant of tijdschrift'. The 'Auteur' field contains 'Daams, J.' with a 'Bewerken' button. The 'Titel' is 'De jacht op ratten gebeurt niet met een fluit'. The 'Naam van krant of tijdschrift' is 'De Volkskrant'. The 'Jaar' is '2024', 'Maand' is 'september', 'Dag' is '24', and 'Pagina's' is '3'. The 'URL' and 'DOI' fields are empty.

- Via de optie 'Bewerken' kan de naam van de auteur bewerkt en/of afzonderlijk worden ingevoerd. Zet eventuele tussenvoegsels bij de achternaam. Voornamen mogen ook vervangen worden door voorletters. Noteer eventuele tussenvoegsels bij de achternaam.
- Een online krantenartikel is een internetbron en dan vul je de datum van raadplegen in en de URL van het online artikel. Deze invulopties zie je door 'Alle bibliografievelden weergeven' aan te vinken.

Type bron: Artikel uit een krant of tijdschrift

Taal: Standaard

Bibliografievelen voor APA7 NL

* Auteur: Daams, J. Bewerken

Auteur van organisatie

* Titel: Schaatsers moeten voortaan helm op in stadion Thialf

* Naam van krant of tijdschrift: De Volkskrant

Plaats:

* Jaar: 2024

* Maand: september

* Dag: 7

* Pagina's:

Redacteur: Bewerken

Uitgever:

Alle bibliografievelen weergeven

* Aanbevolen veld

Tagnaam: Daa241 OK Annuleren

Bibliografievelen voor APA7

Editie:

* Jaargang:

* Uitgave:

Korte titel:

Standaardnummer:

Opmerkingen:

Medium:

* Jaar van raadplegen: 2024

* Maand van raadplegen: september

* Dag van raadplegen: 8

* URL: <https://www.volkskrant.nl/binnenland/schaatsers-moeten-voortaan-helm-op-in-ijstadion-thialf~b3bc80a8/>

* DOI:

Alle bibliografievelen weergeven

* Aanbevolen veld

Tagnaam: Daa241 OK Annuleren

Publicaties met dezelfde auteur en hetzelfde jaartal

Wanneer er twee verschillende bronnen zijn met dezelfde auteur en hetzelfde jaartal dan komt achter de publicatie, die als eerste in de bronnenlijst wordt genoemd, de toevoeging a achter het jaartal. De publicatie die als tweede wordt genoemd krijgt de letter b. Dit gaat niet vanzelf, want standaard komt er in de verwijzing een titel te staan. Dit moet als volgt worden aangepast.

(Daams, Schaatsers moeten voortaan helm op in stadion Thialf, 2024). Handmatig aanpassen naar:
(Daams, 2024b)

(Daams, De jacht op ratten gebeurt niet met een fluit, 2024). Handmatig aanpassen naar:
(Daams, 2024a)

Voorbeeld 6: Audiovisuele bron

Type bron: Film
Taal: Standaard

Bibliografievelden voor APA7

* Titel: De beentjes van Sint-Hildegard
Speler: [] [Bewerken]
 Speler van organisatie: []
Naam van producent: [] [Bewerken]
Productiebedrijf: []
* Regisseur: Nijenhuis, J. [Bewerken]
Land/regio: []
Distributeur: Johan Nijenhuis & Co; September Film
Schrijver: [] [Bewerken]
Medium: []
* Jaar: 2020

Alle bibliografievelden weergeven * Aanbevolen veld

Tagnaam: Nij20 [] [OK] [Annuleren]

- De optie 'Alle bibliografievelden weergeven' wordt direct aangevinkt omdat in het eerste invulveld alleen Titel, Regisseur en Jaar kunnen worden ingevuld.

Voorbeeld 7: Generatieve AI

Gebruik bij type bron Website om de gegevens in te voeren.

Type bron: Website
Taal: Standaard

Bibliografievelden voor APA7 NL

Productiebedrijf: []
* Jaar: 2024
* Maand: []
* Dag: []
* Jaar van raadplegen: []
* Maand van raadplegen: []
* Dag van raadplegen: []
* URL: https://chatgpt.com/
Versie: (Versie 3.5) [Generatieve AI]
Korte titel: []
Standaardnummer: []

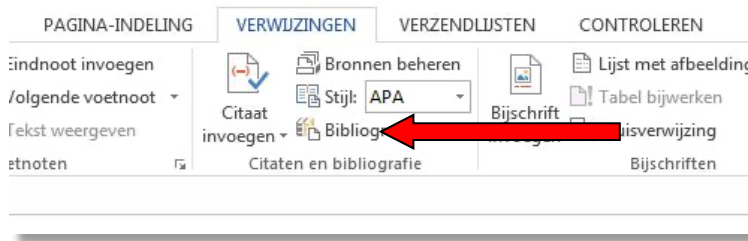
Alle bibliografievelden weergeven * Aanbevolen veld

Tagnaam: Ope [] [OK] [Annuleren]

- Via de optie 'Alle bibliografievelden weergeven' worden extra velden toegevoegd. Vul bij 'Versie' tussen ronde haken het versienummer in en daarachter tussen vierkante haken Generatieve AI.

BRONNENLIJST

- Ga om de bronnenlijst toe te voegen aan het einde van de tekst staan en kies onder het tabblad 'Verwijzingen' **Bibliografie** en daarna **Bibliografie invoegen**.



- De 7 voorbeelden in dit document worden als volgt weergegeven
Let op:
 - Handmatig aanpassen: het toevoegen van een a en b bij de referenties met dezelfde auteur en hetzelfde jaartal.
 - Bij hoofdstuk uit een boek na het haakje pp. toevoegen.

Bloemendal-Hol, S. (2010). Stief zonder moeder. In N. Brezesowsky (Red.), *De bonusmoeder: Ontroerende en humoristische ervaringen van stiefmoeders* (141-148). Artemis.

Daams, J. (2024, 24 september). De jacht op ratten gebeurt niet met een fluit. *De Volkskrant*, p. 3.

Daams, J. (2024, 7 september). Schaatsers moeten voortaan helm op in stadion Thialf. *De Volkskrant*. Geraadpleegd op 8 september 2024, van <https://www.volkskrant.nl/binnenland/schaatsers-moeten-voortaan-helm-op-in-ijsstadion-thialf~b3bc80a8/>

De Vries, D., Sumter, S., Notten, N., & Rozendaal, E. (2020). De spiegel van de sociale media: Een exploratieve studie naar de online zelfpresentatie van tweens. *Tijdschrift voor Communicatiewetenschap*, 48(4), 209-230.

Nijenhuis, J. (Regisseur). (2020). *De beentjes van Sint-Hildegard* [Film]. Johan Nijenhuis & Co; September Film.

OpenAI. (2024). *ChatGPT* (Versie 3.5) [Generatieve AI]. <https://chatgpt.com/>

Rijksinstituut voor Volksgezondheid en Milieu. (2020, 25 september). *Verspreiding COVID-19*. Geraadpleegd op 18 augustus 2024, van <https://www.rivm.nl/coronavirus-covid-19>

Van der Donk, C., & Van Lanen, B. (2019). *Praktijkonderzoek in zorg en welzijn* (3de herziene druk). Uitgeverij Coutinho.